



Sanidad Privada, aportando valor

Sector Sanitario Privado en Cataluña - 2015

Lluís Monset



Índice

1. Análisis de situación

2. Barómetro de la Sanidad Privada

2.1 Utilización de los servicios

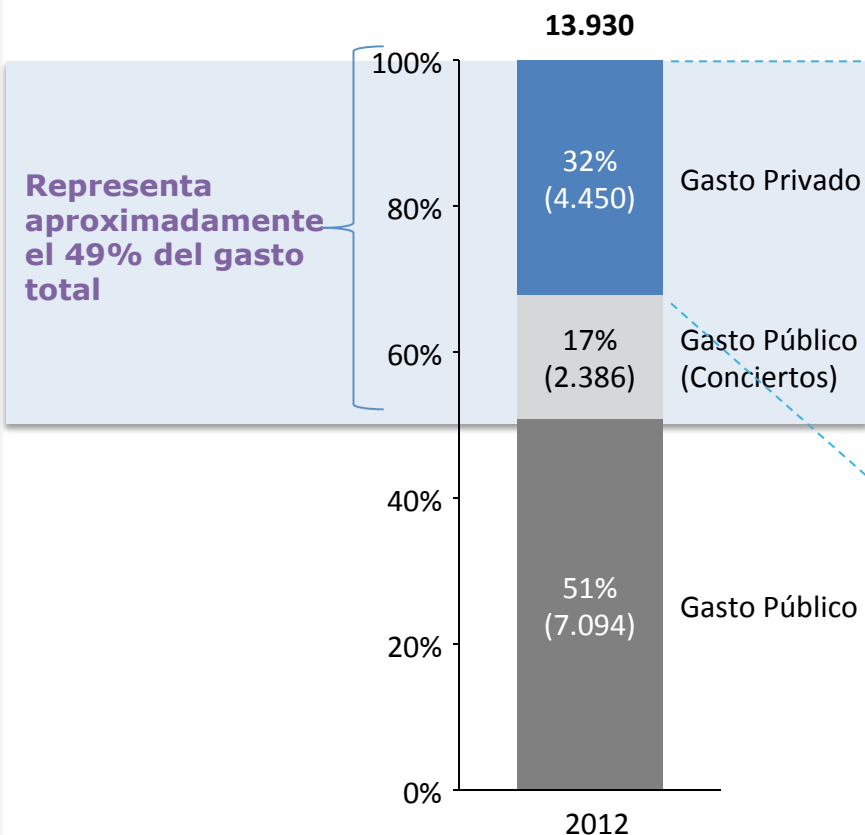
2.2 Valoración de atributos

2.3 Valoración de la atención asistencial

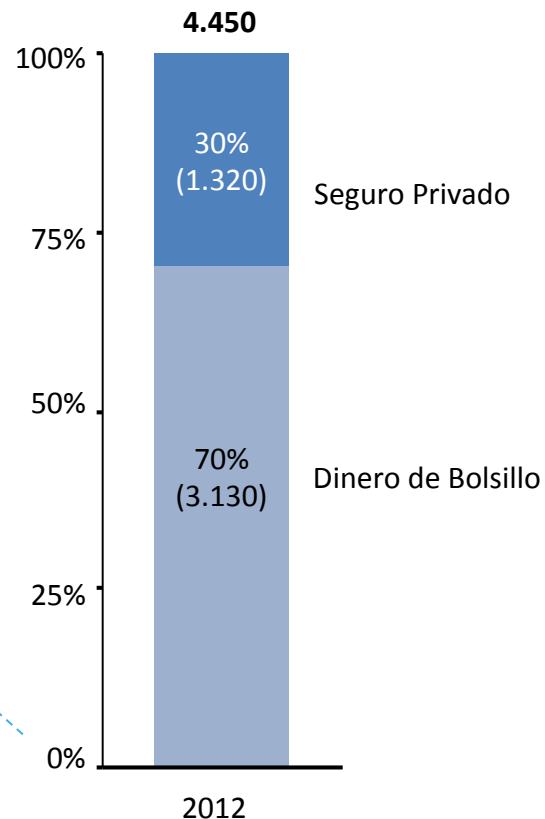
3. Resumen y conclusiones

Estimación del gasto sanitario - *Cataluña*

Estimación del gasto sanitario, 2012 (% y mill. €)



Estimación del gasto sanitario privado, 2012

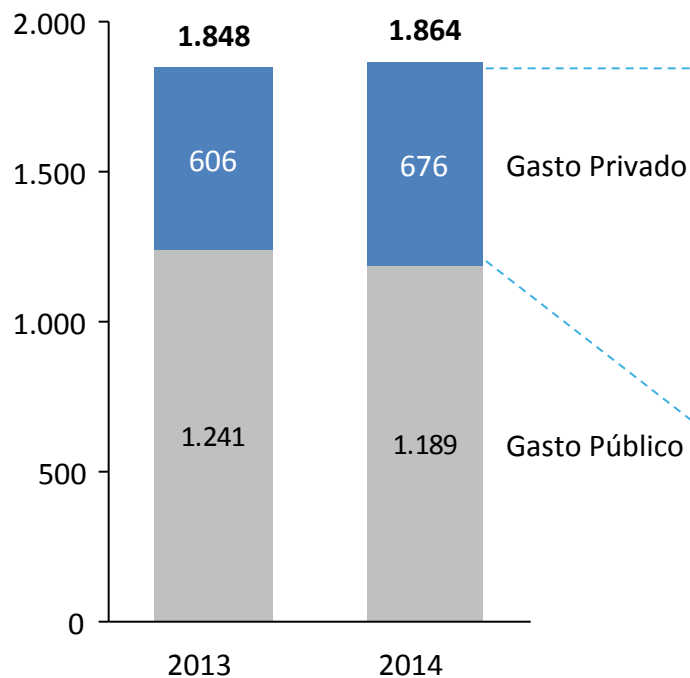


Fuente:

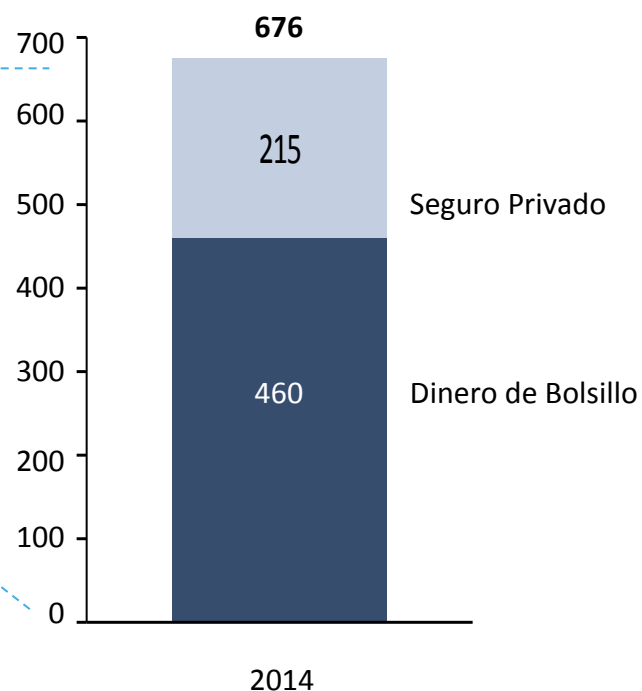
- Gasto sanitario público y gasto sanitario público (conciertos): Ministerio de Sanidad, Servicios Sociales e Igualdad. Cuenta satélite del gasto público, Serie 2002-2012. MSSSI, 2013.
- Gasto sanitario privado: estimado a partir de los datos del INE, Encuesta presupuestos familiares, COICOP grupo 6 correspondiente a Salud y grupo 12.3 de Protección social; e ICEA. El seguro de salud, Estadística año 2012. Informe n 1280, marzo 2013.

Estimación del gasto sanitario – *Cataluña*

Estimación del gasto sanitario per cápita (€), 2013-2014



Estimación de la distribución de la cápita privada (€), 2014



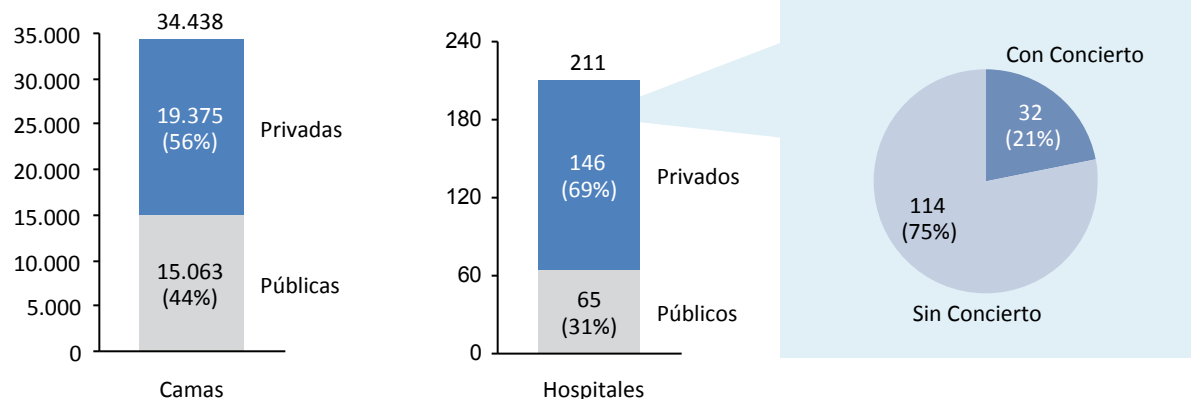
Fuente: Gasto público per cápita calculado a partir de la estimación del gasto real, basado en los presupuestos de 2014. Fuente: MSSSI. Presupuestos iniciales de las CCAA, 2014. Gasto privado per cápita: elaboración propia 2015 a partir de datos de ICEA. El seguro de salud a septiembre. Año 2014. Informe nº 1.357, Noviembre 2014 e INE. Encuesta de presupuestos familiares 2013.

Distribución de hospitales y cama - *Cataluña*

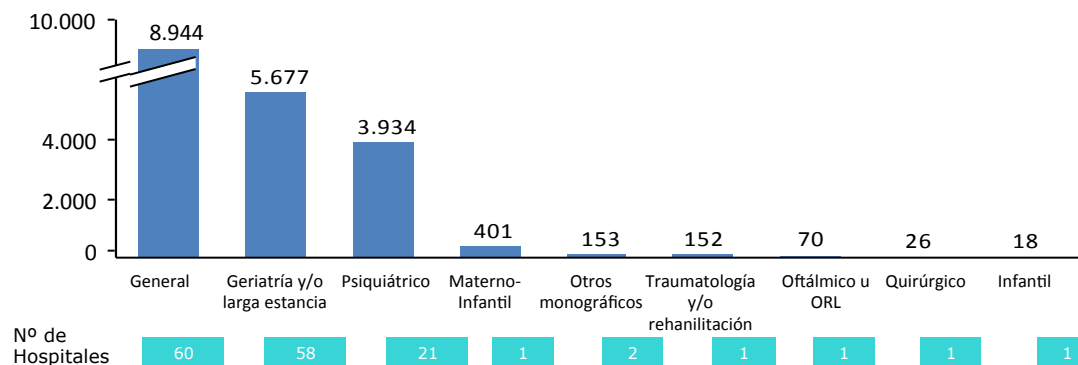
El sector hospitalario privado representa el 69% de los hospitales y el 56% de las camas en Cataluña

De las 19.375 camas privadas, 8.944 se ubican en 60 hospitales generales

Distribución hospitales y camas, 2013

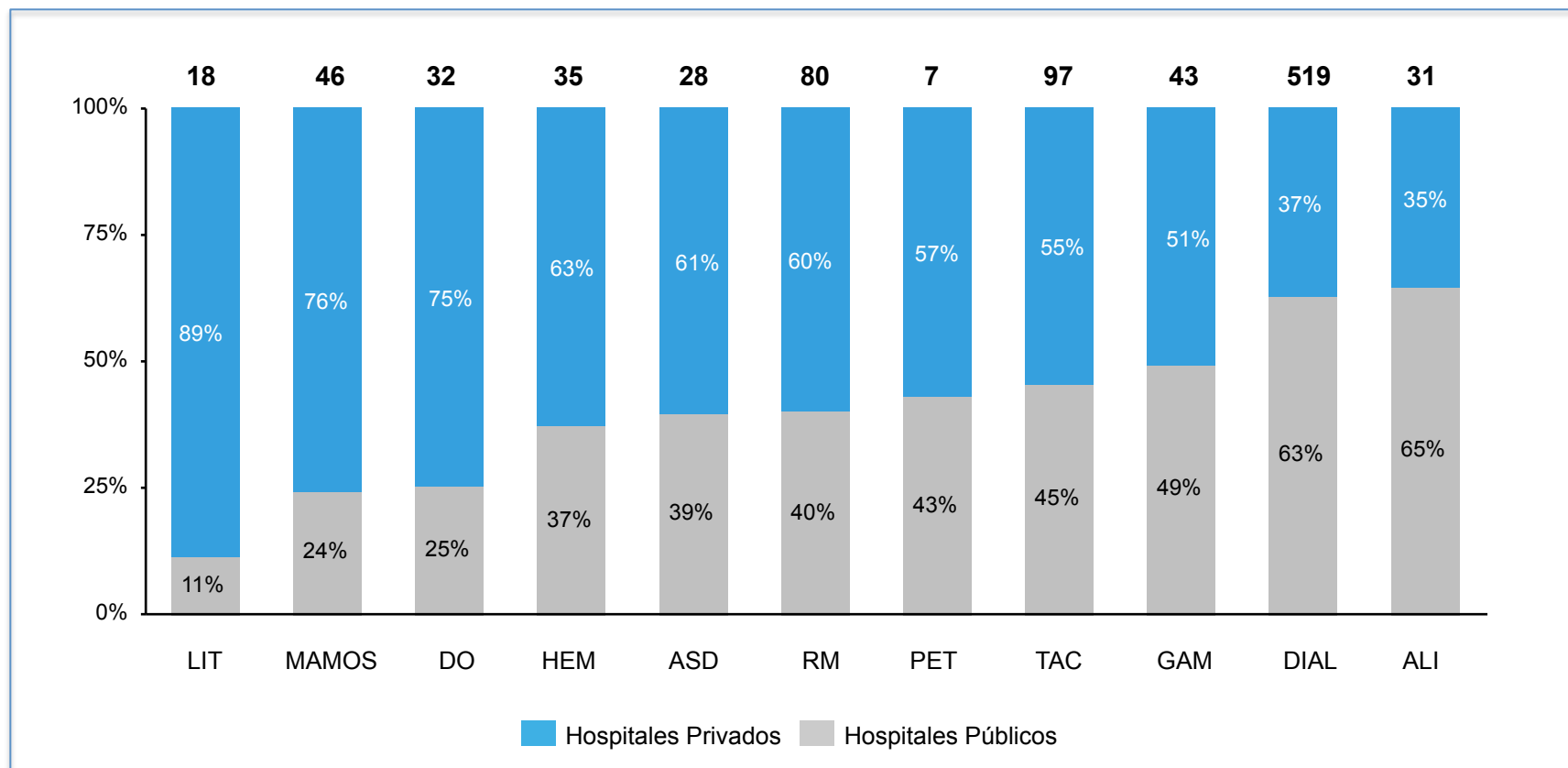


Distribución camas privadas por finalidad asistencial, 2013



Fuente: Ministerio de Sanidad, Servicios Sociales e Igualdad. Catálogo Nacional de Hospitales 2014

Equipamiento de alta tecnología – *Cataluña*



TAC: Tomografía axial computerizada
 RM: Resonancia magnética
 LIT: Litotricia por ondas de choque
 GAM: Gammacámara

HEM: Sala de hemodinámica
 ASD: Angiografía por sustracción digital
 ALI: Acelerador de partículas

PET: Tomografía por emisión de positrones
 MAMOS: Mamógrafo
 DO: Densitómetros óseos
 DIAL: Equipos de hemodiálisis

Fuente: Ministerio de Sanidad, Servicios Sociales e Igualdad. Catálogo Nacional de Hospitales 2014

Actividad asistencial de hospitales con régimen de internamiento - *Cataluña*

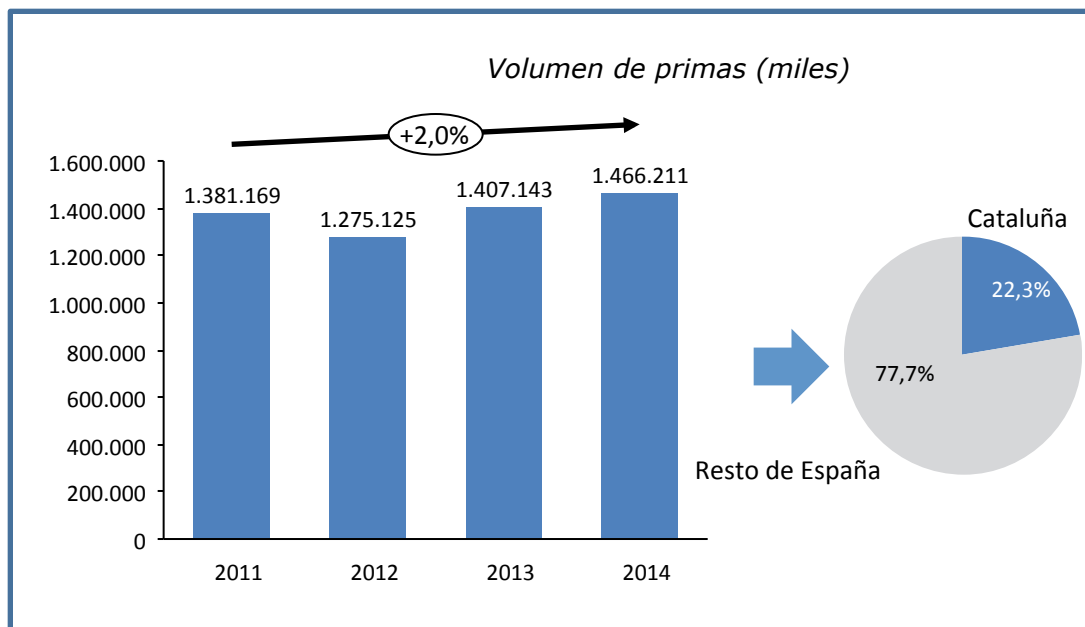
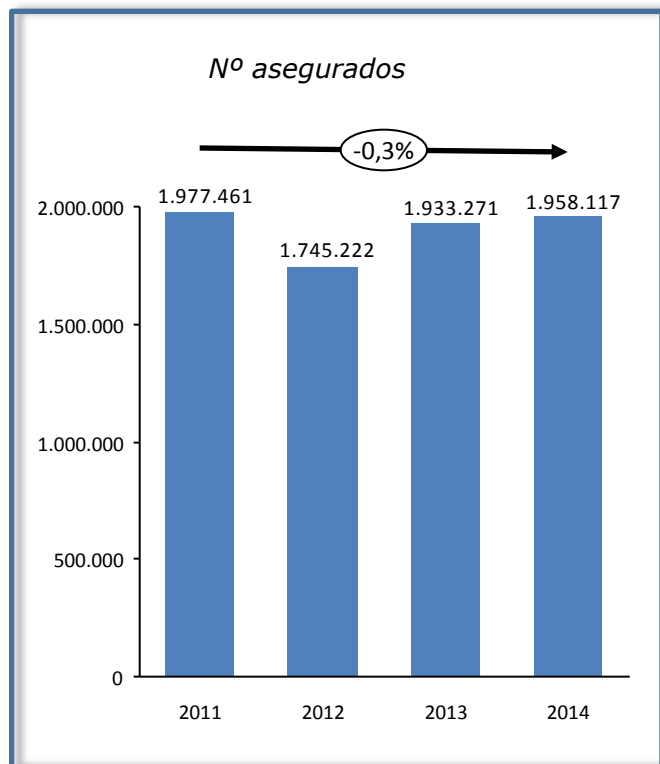
Actividad asistencial de hospitales con régimen de internado en Cataluña, 2012

Actividad asistencial	Públicos-SNS 2012	Privados 2012	Total 2012	% privado / total 2012	% privado / total 2011	Variación % Privados (pp) 2011/2012
Ingresos	750,809	201,487	952,296	21.2%	21.0%	0.16
Altas	728,499	197,715	926,214	21.3%	21.5%	- 0.11
Estancias	7,934,991	753,496	8,688,487	8.7%	8.5%	0.20
Consultas	11,546,494	1,824,585	13,371,079	13.6%	13.0%	0.68
Urgencias	3,591,069	784,821	4,375,890	17.9%	17.5%	0.46
Actos quirúrgicos	704,064	214,490	918,554	23.4%	23.3%	0.09

Fuente: Ministerio de Sanidad, Servicios Sociales e Igualdad. Estadística de Establecimientos Sanitarios con Régimen de Internado (ESCRI), 2011 y 2012.

Número de asegurados y volumen de primas - *Cataluña*

Número de asegurados y volumen de primas (miles €), 2011-2014



Cataluña ha registrado un descenso anual del 0,3% en el número de asegurados y un aumento del 2,0% en el volumen de primas en el periodo 2011-2014, representando el 22,3% del mercado nacional en el volumen de primas

Índice

1. Análisis de situación

2. Barómetro de la Sanidad Privada

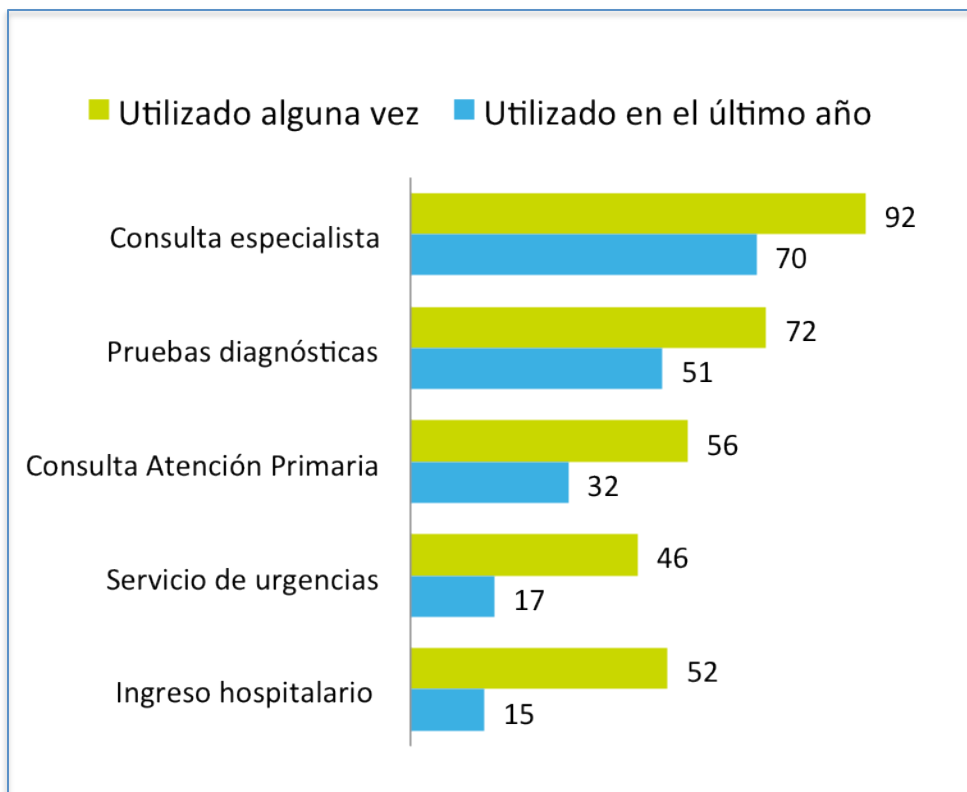
2.1 Utilización de los servicios

2.2 Valoración de atributos

2.3 Valoración de la atención asistencial

3. Resumen y conclusiones

Utilización de los servicios de la sanidad privada y frecuencia de uso (%)



- Las consultas a especialista (92%) y la realización de pruebas diagnósticas (72%) son los servicios más utilizados de la sanidad privada.
- 1 de cada 2 usuarios ha estado ingresado alguna vez.

Base: Han utilizado alguna vez los servicios de la sanidad privada (480)

Índice

1. Análisis de situación

2. Barómetro de la Sanidad Privada

2.1 Utilización de los servicios

2.2 Valoración de atributos

2.3 Valoración de la atención asistencial

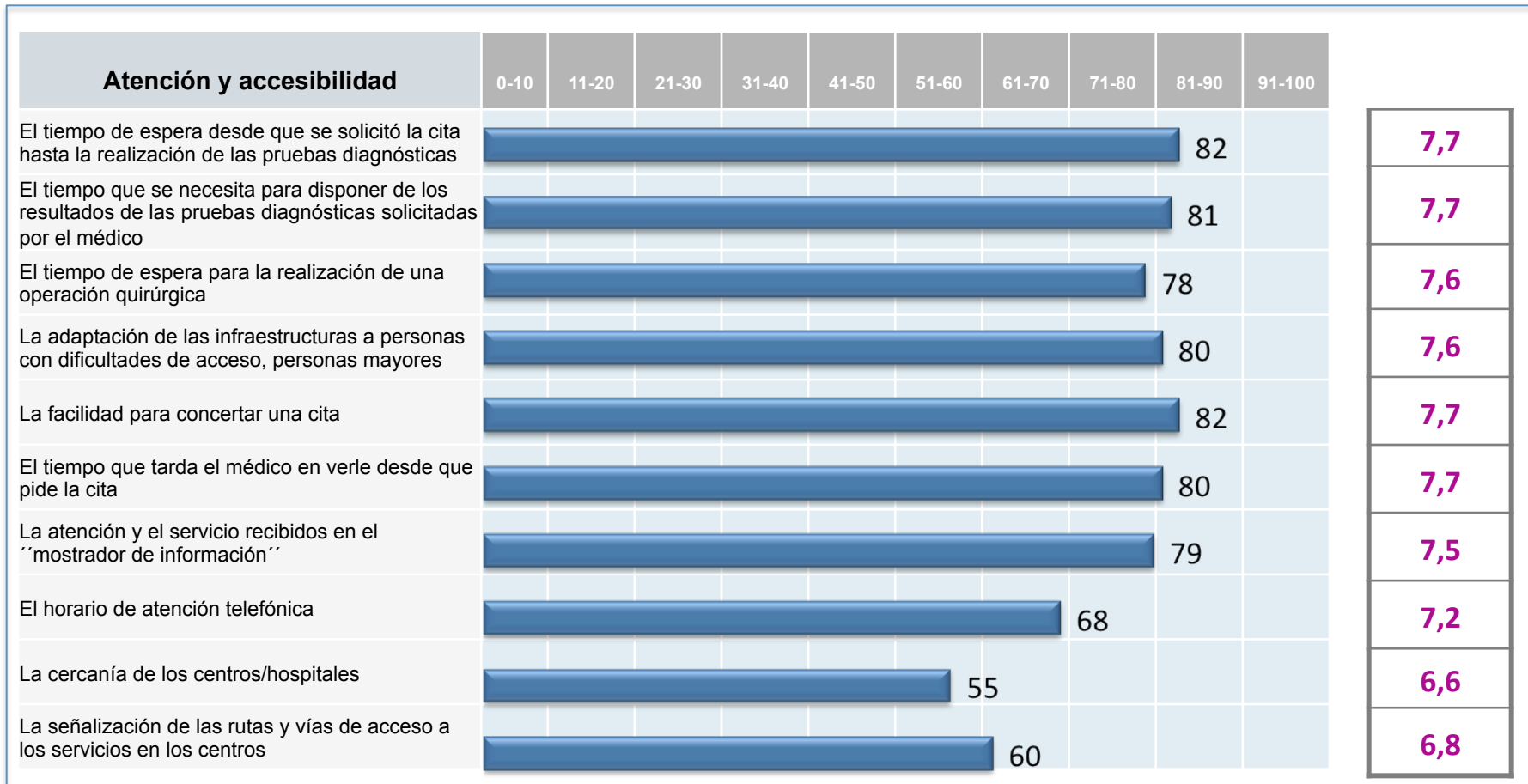
3. Resumen y conclusiones

Valoración atributos relativos a " atención y accesibilidad" (%)

Valoración muy positiva y con escasas diferencias entre atributos, especialmente en todo lo relativo a tiempos de espera

Media global
(Escala de 1 a 10)

7,4



Base: Total entrevistados

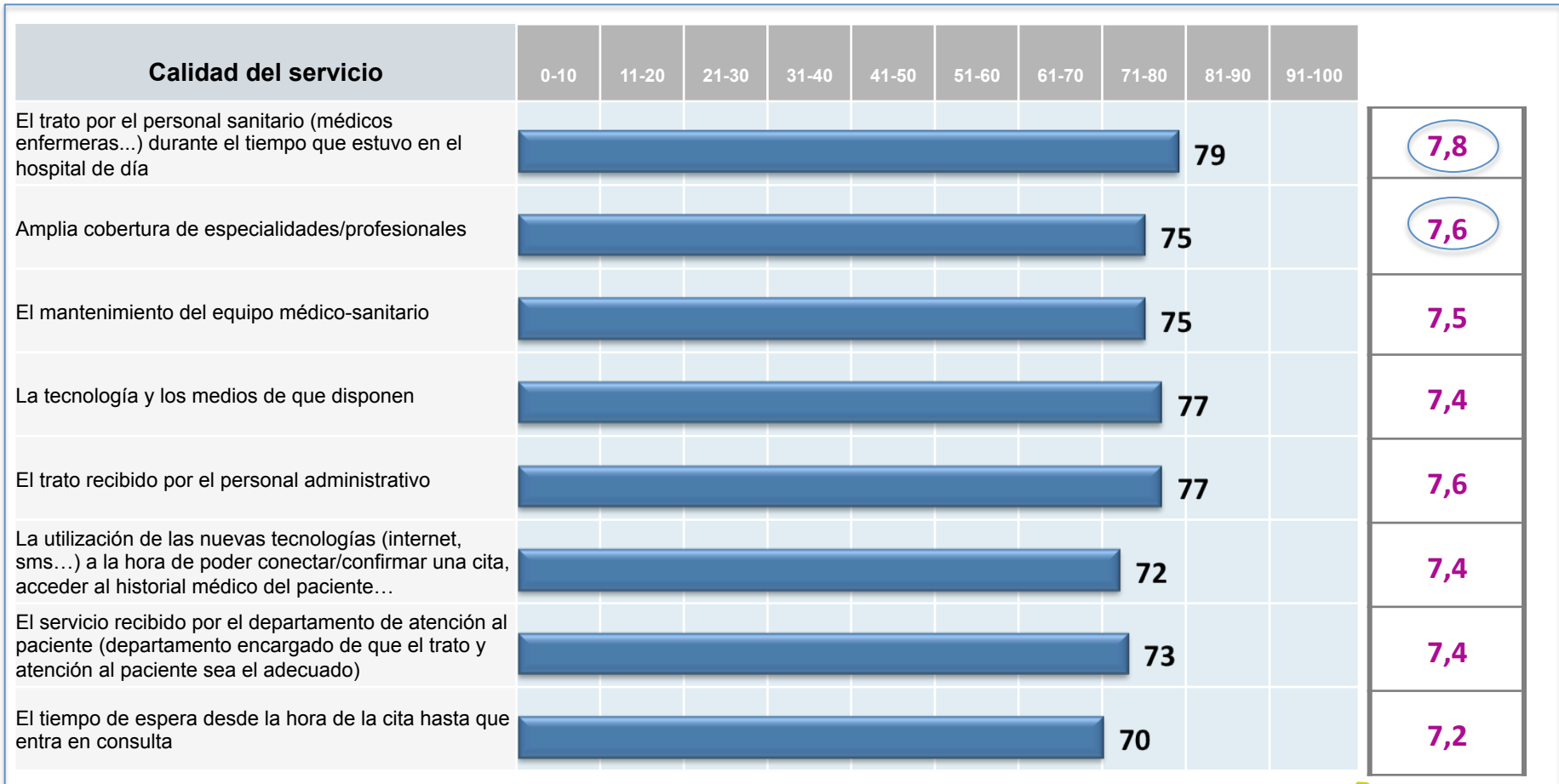
Valoran 7 o más

Valoración atributos relativos a "calidad del servicio" (%)

El trato recibido por parte del personal sanitario, es el atributo mejor valorado, percibiéndose también muy favorablemente la amplitud de cobertura de especialidades y profesionales.

Media global
(Escala de 1 a
10)

7,5



Base: Tota entrevistados

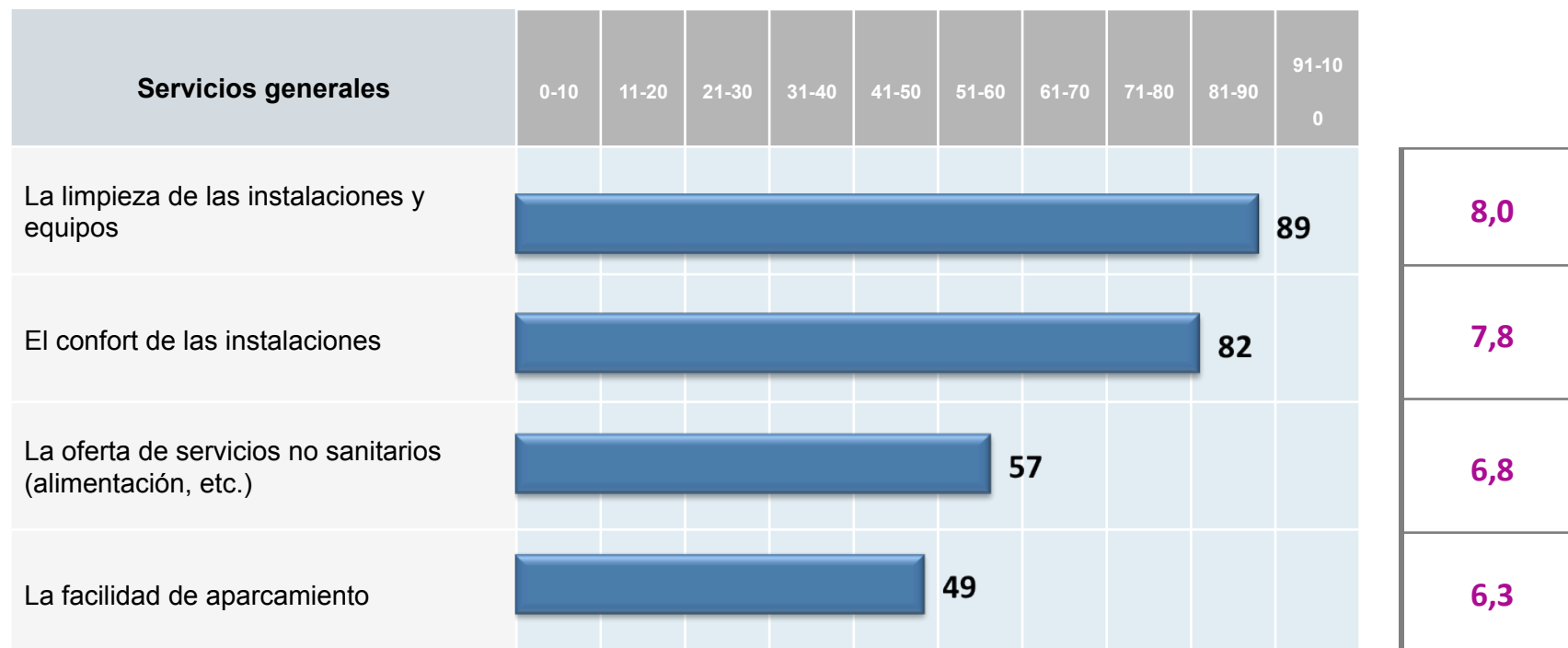
■ Valoran 7 o más

Valoración atributos relativos a “ servicios generales” (%)

La limpieza de las instalaciones y equipos y el confort de las habitaciones son los atributos que destacan positivamente en este segmento.

Media global
(Escala de 1 a 10)

7,2



Base: Total entrevistados

■ Valoran 7 o más

Índice

1. Análisis de situación

2. Barómetro de la Sanidad Privada

2.1 Utilización de los servicios

2.2 Valoración de atributos

2.3 Valoración de la atención asistencial

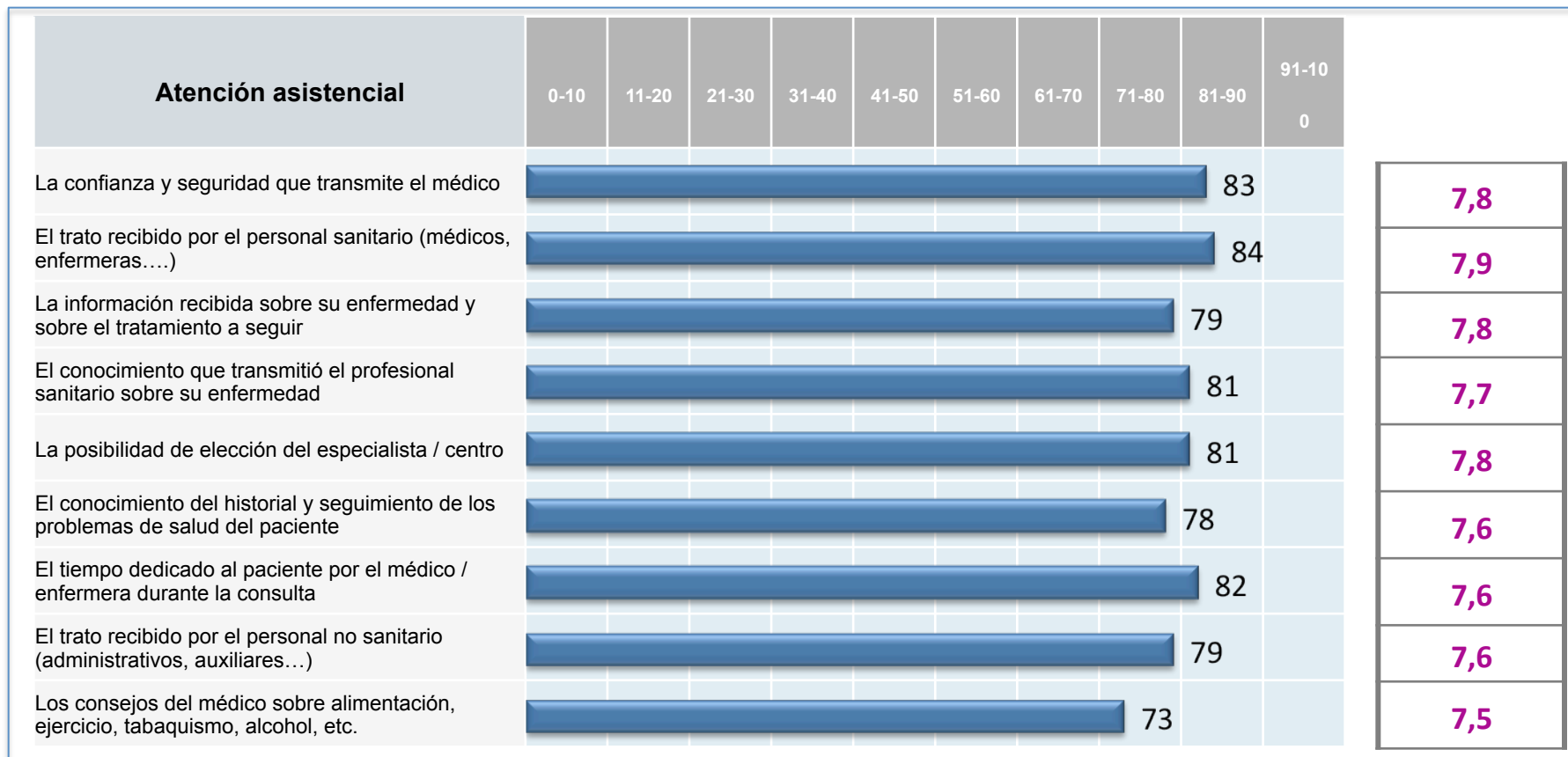
3. Resumen y conclusiones

Valoración de la atención asistencial en la consulta de AP / Especialista (%)

Media de notable, con una valoración por encima de 7,5 en todos los parámetros. Cabe resaltar que entre el 73% y el 84% de los entrevistados valoran la asistencia por encima de 7 puntos.

Media global
(Escala de 1 a 10)

7,7



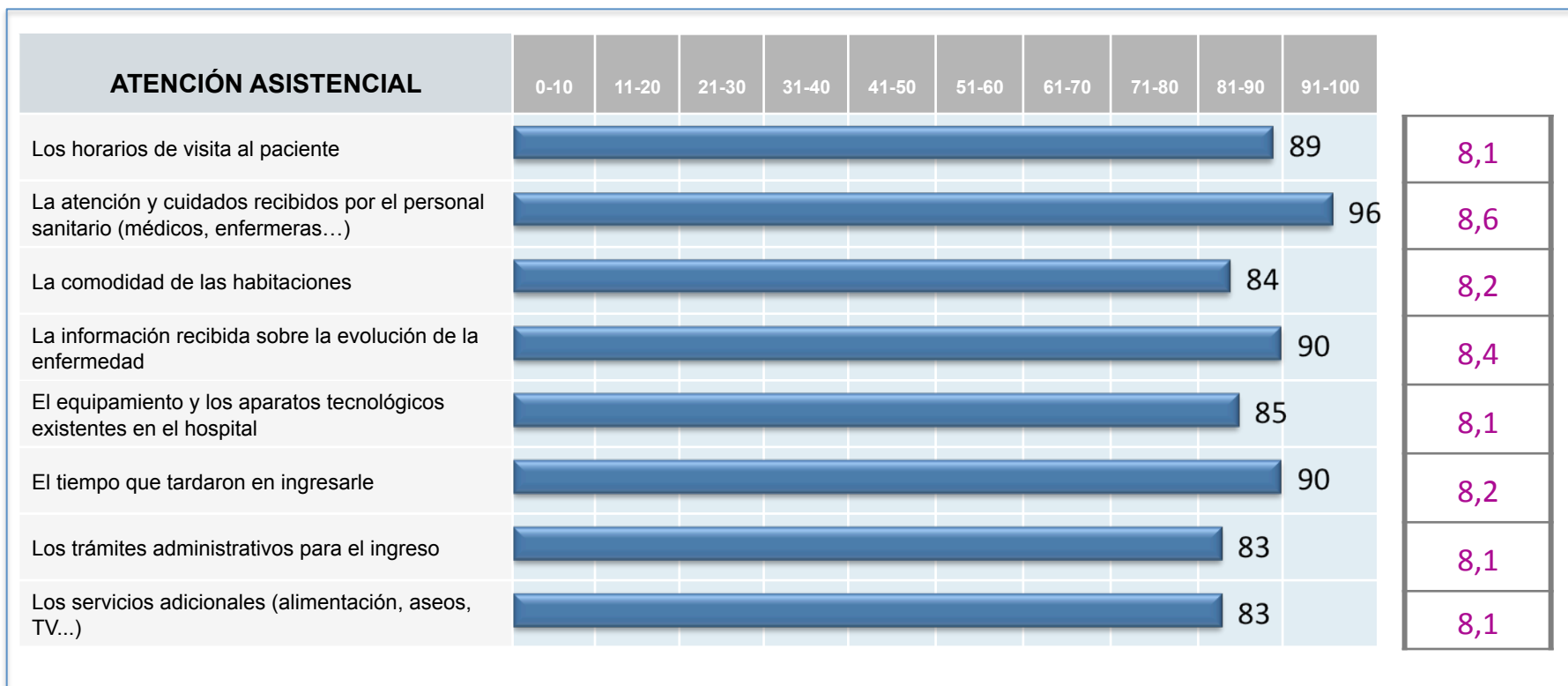
Base: Han acudido alguna vez a la consulta del AP/Especialista (463) ■ Valoran 7 o más

Valoración de la atención asistencial recibida durante el ingreso hospitalario (%)

- Media de notable alto, con una valoración por encima de 8,1 en todos los parámetros.
- Especialmente reseñable es la atención y cuidados recibidos por parte del personal sanitario, que es valorada por encima de 7 por el 96% de los entrevistados, concediéndole una nota media cercana a sobresaliente.

Media global
(Escala de 1 a 10)

8,2



Base: Ha sido ingresado en alguna ocasión (249)

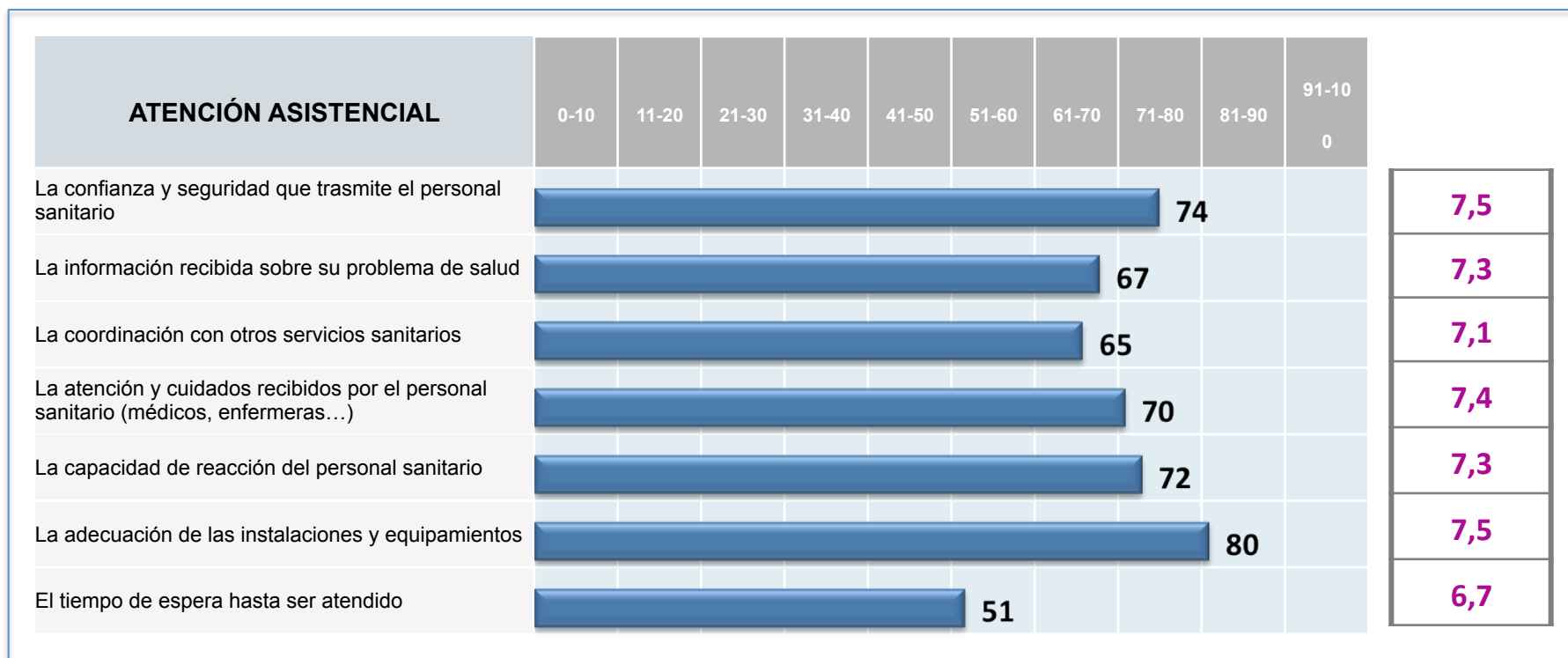
 Valoran 7 o más

Valoración de la atención asistencial recibida en el servicio de urgencias (%)

Media de notable, siendo la adecuación de las instalaciones y equipamientos el principal aspecto destacable de este segmento.

Media global
(Escala de 1 a 10)

7,3



Base: Han utilizado alguna vez el servicio de urgencias (222)

Índice

1. Análisis de situación

2. Barómetro de la Sanidad Privada

2.1 Utilización de los servicios

2.2 Valoración de atributos

2.3 Valoración de la atención asistencial

3. Resumen y conclusiones

Resumen (I)

- 1. La sanidad privada en Cataluña representa el 32% del gasto sanitario total, porcentaje superior a la media nacional (28,3%).**
- 2. El gasto per cápita privado es un 29% superior a la media nacional (675€ vs 524€); el gasto público es un 2% inferior (1.189€ vs 1.219€).**
- 3. El sector hospitalario privado representa el 69% de los hospitales y el 56% de las camas, porcentajes muy por encima de la media nacional (53% y 33% respectivamente).**
- 4. El 37% de equipos de DIAL (192), el 60% de RM (48), el 76% de Mamógrafos (35), el 55% de equipos de TAC (53) y el 57% de PET (4) se encuentran en la sanidad privada.**
- 5. La actividad asistencial realizada en hospitales de la sanidad privada, supone el 14% del total (18% media nacional), realizándose el 23% de actos quirúrgicos y el 18% de las urgencias en este ámbito.**
- 6. En el último año se incrementa el 1,3% el número de asegurados y el 4% el de primas (el 50% de los asegurados tienen un nivel de ingresos anuales de la unidad familiar inferior a 30.000 €).**
- 7. Cataluña tiene el 22,3% del mercado nacional en volumen de primas**

Resumen (II)

- 8.** El 80% de los entrevistados para el Barómetro de la Sanidad Privada de Cataluña han utilizado tanto sanidad privada como pública (dato nacional: 76%).
- 9.** Existe preferencia por la sanidad privada tanto en Asistencia Especializada como en Ingreso Hospitalario.
- 10.** El grado de satisfacción medio de los servicios prestados por la sanidad privada es mayor a la sanidad pública (7,6 vs 6,5 puntos). Además, en el caso de la sanidad privada el 86% de los entrevistados le otorga un valor por encima de 7, en tanto que en la pública lo hace el 57%).
- 11.** El 87% de los asegurados catalanes recomendaría la sanidad privada.
- 12.** Las consultas del especialista (92%) y la realización de pruebas diagnósticas (72%) son los dos servicios mas utilizados en la sanidad privada.
- 13.** Se registra un alto grado de satisfacción con los servicios prestados por la sanidad privada: Atención y Accesibilidad (7,4), Calidad del Servicio (7,5) y Servicios Generales (7,2).
- 14.** En atención asistencial, el grado de satisfacción es alto: Ingreso Hospitalario (8,2), Atención Primaria y Especializada (7,7) y Urgencias (7,3).

Sanidad Privada

Es fundamental en el sostenimiento:

- del sistema sanitario
- de la economía
- del tejido empresarial
- del empleo

Tiene un papel determinante:

- en el avance tecnológico
- en la mejora de la calidad
- en la formación de los profesionales

Es esencial:

- en la prevención, diagnóstico y tratamiento de la enfermedad
- en el cuidado de los pacientes

Goza de una magnífica valoración por parte de sus usuarios

MIRANDO HACIA EL FUTURO. TRABAJANDO DÍA A DÍA POR EL CONJUNTO DE LA SANIDAD



CON EL PATROCINIO DE:



fundacionidis.com

somos activos en las redes sociales



Paseo de la Castellana 135, 7, 28046 Madrid.

☎ 91 790 67 56 📠 91 790 68 69 ✉ info@fundacionidis.com



Instituto para el Desarrollo e Integración de la Sanidad